

E-BOOK PÁSCOA



K
Editora Cassol

DE PROFE
PARA PROFE

Muita gente pensa que Páscoa é apenas um feriado muito legal no qual ganhamos ovos de chocolate, nos reunimos com a família e amigos para um belo almoço...

Mas em meio a tudo isso, ficam umas questões:
Qual será o verdadeiro sentido da Páscoa?
Como trabalhar essa data na escola, sem abordar religiões e sem dar enfoque comercial a ela?

Essas perguntas são um verdadeiro desafio!
Em ambiente escolar podemos trabalhar com os valores que fazem parte da data e assim tornar significativo, e auxiliar as crianças a desenvolverem o pensamento crítico e a autonomia.

Algumas escolas têm em sua filosofia de ensino questões religiosas bem presentes, em escolas com esta proposta as atividades podem ser mais voltadas as questões religiosas.

Independente de qual vertente é sua escola pense sempre que o principal sentido da Páscoa é a união, a partilha, a amizade e solidariedade.

O SIGNIFICADO DA PÁSCOA

Páscoa vem do hebraico Pessach, que significa passagem. O evento celebra a Ressurreição de Jesus, após sua crucificação (celebrada na Sexta-Feira Santa). Os judeus comemoram sua páscoa no Pesah, festa que relembra a libertação de Moisés e seu povo, antes escravizado pelo Egito.

Já na Europa, a páscoa era um rito pagão de passagem, ocorrido no mês de março, marcando a mudança de um rigoroso inverno, para um novo começo: a primavera. Nos países de língua inglesa, a páscoa é chamada de Easter, em referência à deusa de origem anglo-saxônica Eostre, que representa a fertilidade e o renascimento.

No Período Medieval, os principais presentes da Páscoa eram ovos feitos com metais preciosos. O cacau só surgiria com a colonização da América Espanhola, mais precisamente através do contato com maias e astecas, que tratavam o cacau como sagrado. No restante do mundo, a fruta foi aproveitada no preparo do chocolate, que veio a ser o símbolo da data comemorativa, na forma dos ovos de Páscoa.



Essas histórias podem explicar um pouco sobre os símbolos adotados hoje, como o coelho e os ovos de chocolate na Páscoa. O coelho se reproduz rapidamente (sua gestação dura cerca de 30 dias), sendo símbolo da fertilidade; os ovos são uma forma de representar o nascimento e a renovação da vida (apesar dos coelhos serem mamíferos e, portanto, não nascerem de ovos)




**“O QUE SIGNIFICA
A PÁSCOA PARA
SUA FAMÍLIA?”**

O que vocês sabem sobre a páscoa? Como sua família comemora a Páscoa?

Envie para casa uma tarefa para ser feita em família:
uma pesquisa sobre o que significa a Páscoa para a família
e como cada uma a comemora.

Cada criança e sua família devem registrar os sentimentos
e pensamentos. Podem desenhar, escrever, fazer colagens
de fotos e imagens que explicassem como a família entende
e comemora essa data.

**QUEM INVENTOU
O COELHO DA PÁSCOA?**



O símbolo do coelho é um dos mais associados à data da Páscoa.

Antigamente no Egito, o coelho simbolizava o nascimento.

Os povos mais antigos, diziam que o coelho era o símbolo da lua, e assim ele acabou se tornando o símbolo da páscoa, pelo simples fato da páscoa ser comemorada no primeiro domingo após a lua cheia.

Os coelhinhos foram considerados o símbolo da Páscoa também pelo simples fato de possuir uma grande reprodução, e tem tudo a ver com a Páscoa, que significa o nascer para uma nova vida.

Quem inventou o coelho da páscoa foram os imigrantes alemães. Eles trouxeram essa ideia para a América, no início do século XVIII.

Que tal propor para sua turma símbolos novos para a páscoa?

Proponha que incluam novos símbolos nesta data, claro, tem que ter um porque deste novo símbolo. Questione algo como: o que as pessoas no mundo precisam nos dias de hoje? Solicite por escrito e por imagem também.

OFICINA CULINÁRIA

BOMBONS DE LEITE EM PÓ

Aqui vamos dar duas receitas de bombons feitos com leite em pó e que não precisa de fogo.

A proposta pode ser fazer na escola ou para fazer em casa para presentear um colega em um “Amigo Choco Especial: Eu que fiz!”.



RECEITA 01 - BEIJINHO

- 1 lata de leite em pó (400g)
- 150 ml de leite de coco
- 500 g açúcar de confeiteiro

MODO DE PREPARO

- Em uma tigela misture bem leite em pó, leite de coco e açúcar de confeiteiro.
- Com as mãos sove bem até formar uma massa homogênea.
- Quando soltar das mãos, faça bolinhas, coloque em forminhas de papel e leve para geladeira por 20 minutos para firmar.

Dica: de preferência, faça de um dia para outro e armazene na geladeira.

Rendimento: 90 a 100 unidades.

RECEITA 02 – BRIGADEIRO

- 3 xícaras (chá) de leite em pó
- 3 xícaras (chá) de achocolatado
- 1 lata de leite condensado

MODO DE PREPARO

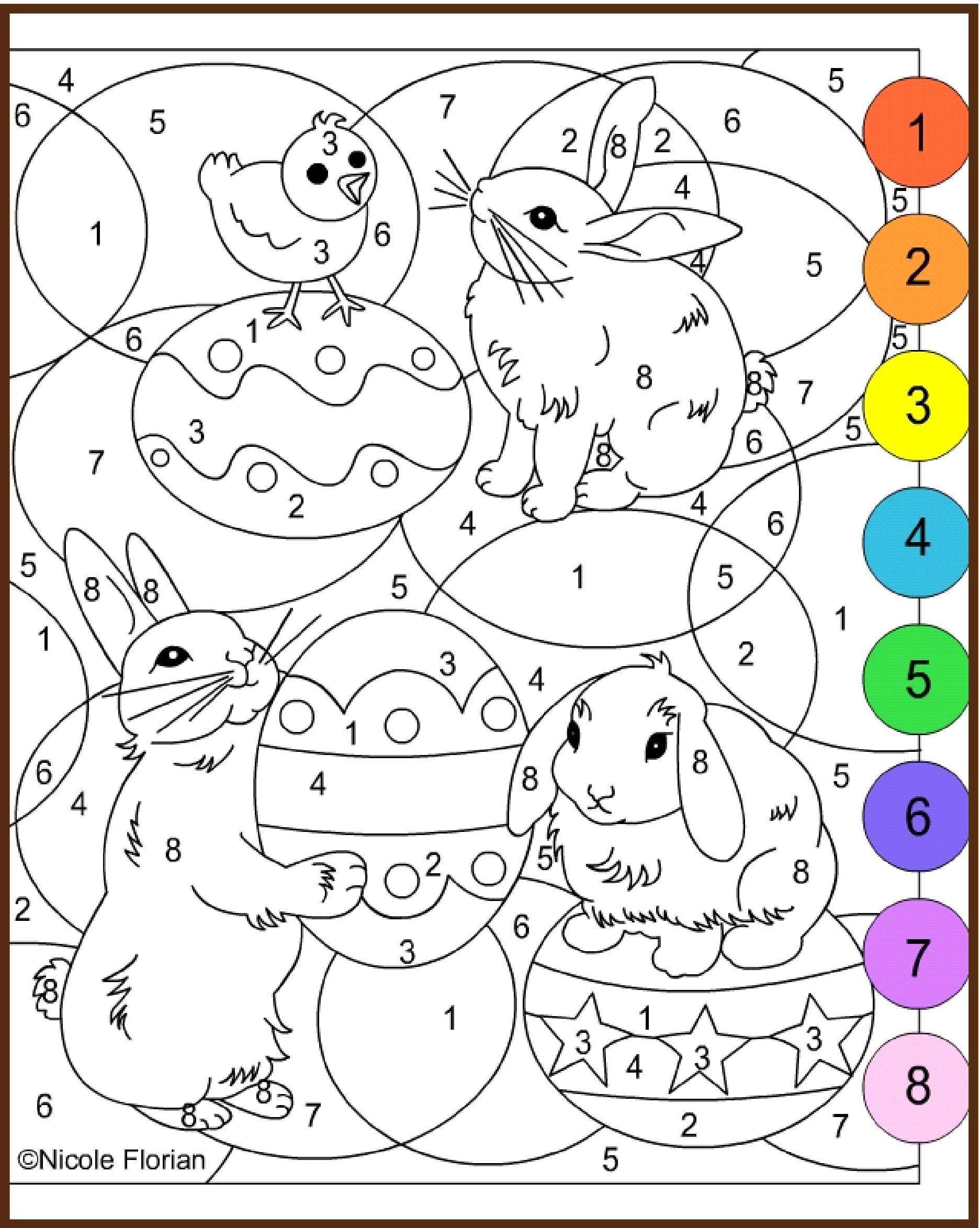
- Cacau em pó suficiente para envolver os bombons;
- Em uma tigela misture bem leite em pó, achocolatado e leite condensado;
- Com as mãos sove bem até formar uma massa homogênea;
- Quando soltar das mãos, faça bolinhas, coloque em forminhas de papel e leve para geladeira por 20 minutos para firmar;
- Retire os bombons da geladeira e passe-os no cacau em pó.

Dica: de preferência, faça de um dia para outro e armazene na geladeira.


Rendimento: 90 a 100 unidades.

VAMOS EXPLORAR AS CORES UM POUQUINHO

Para a galerinha se divertir
com os símbolos da pascoa,
pintando cada parte
de acordo com a cor
e número:



©Nicole Florian



©Nicole Florian

A TRADICIONAL PINTURA EM OVOS: SABE COMO SURTIU?

O texto abaixo serve para que você monte a sua interpretação de texto, faça perguntas ou questões com alternativas.

A MILENAR ARTE DE PINTAR OVOS DE PÁSCOA



Os ovos fazem parte da simbologia pascal da maioria das culturas: de chocolate, cozidos e incrustados (com casca) num bolo, ou com diversos “recheios” em cascas de ovos de aves pintadas.

O chocolate só veio dar uma nova forma a um costume que vem de longe.

O ovo era associado a lendas e mitos sobre a criação do universo, não só porque ele é a semente que contem o germen vital, mas também devido à sua forma, redonda, sem princípio nem fim. E a gema era associada ao sol, também ele fonte de vida. Ligado tão intimamente à vida, à regeneração, ao renascimento, à fertilidade, ao vigor e, naturalmente, à Primavera, o ovo tornou-se num símbolo da Páscoa, em toda a Europa.

Quase todos os povos do hemisfério Norte costumavam celebrar a chegada da primavera, mais ou menos no período do ano em que surgiria a Páscoa judaica. Acredita-se que os próprios israelitas, quando ainda eram um povo pagão, realizavam essas celebrações, que acabariam se transformando na Páscoa monoteísta.

Pysanky, Pysanka, e Pessanka são palavras singulares, derivadas de uma mesma palavra ucraniana, “escrever”. Pessanka, são ovos inteiros crus decorados com uma complicada combinação de desenhos geométricos, cores variadas, figuras e símbolos religiosos originários da Ucrânia.

Tradicionalmente, os desenhos das pessankas são escolhidos para combinar com o carácter da pessoa a quem deve ser dada. Esta tradição ucraniana remonta a mais de 3 mil anos antes de Cristo.

No município de Dom Feliciano, que fica no Rio Grande do Sul, a tradição é mantida com um concurso anual, entre os alunos dos Ensinos Fundamental e Médio, realizado pela Casa de Cultura do Imigrante Polonês. A Diretora Luciana Rembowski diz que por ser uma tradição que representa a vida nova no período da Páscoa, mantê-la é fundamental, para que não fiquem apenas na história.

Texto adaptado de: <https://espacoflordocerrado.com/dicas/diversos/ovos-de-pascoa/>



**VAMOS PINTAR
OS OVOS**

• Carimbo com esponja

Duas esponjas de lavar louça ou de banho (daquelas que pode cortar), corte elas em duas partes. Pegue uma caneta permanente e faça o desenho de ovos e seus detalhes na esponja.

Pegue tinta tempera e passe no desenho que você fez, com certo excesso, e pressione em uma folha de desenho (que é mais durinha). Vá pressionando até sair toda a tinta da esponja. Preencha a folha e depois faça uma moldura em torno da folha.

Pode usar a folha depois de seca para base de cartões de páscoa.

• **Casquinhas de ovos**

Peça que cada um separe uma meia dúzia de casquinhas de ovos (peça em uma caixinha ovos mesmo fica melhor de guardar depois de seco). Com cola colorida de várias cores solicite a pintura dos ovos. A pintura se faz com os dedos mesmo, nada de pinceis.

Coloque cada casquinha em um palitinho de churrasco e coloque para secar.

Depois de secos guarde dentro da caixinha do próprio ovo.

• Enchendo os ovos


Você pode encher os ovos com muitas coisas: balinhas, confeitos de chocolate, amendoim salgado, amendoim doce.


Pode também realizar um caça ao tesouro e dentro dos ovos estarem às pistas do jogo. Podem ser peças de um quebra cabeça com a imagem do lugar onde estará uma surpresa para todos. Primeiro encontrar os ovos com as peças do quebra cabeça, todos montam juntos e depois juntos vão a busca do prêmio.


- **Matrizes para treino da motricidade fina**

Atividades motoras com o tema enfeite de ovos para os menores é uma boa, já que as casquinhas podem quebrar com maior facilidade.

<https://br.pinterest.com/>









The background features a dark brown upper section and a light orange lower section, separated by a wavy, organic boundary. On the left side, there are large, overlapping organic shapes in shades of orange and brown.

**QUE TAL UMA
MÚSICA NOVA?**

O músico Marcelo Serralva tem um canal bem legal com atividades de musicalização infantil. Aqui uma produção dele para as atividades de páscoa.

LINK: <https://www.youtube.com/watch?v=Fsf3h2Jappo>

Para quem trabalha em escolas cristãs temos algumas possibilidades bem legais, passar a mensagem da Salvação por meio de Jesus Cristo e ainda divertir as apresentações escolares se assim o fizerem.

Essa música de vibe bem banaca da Cristina Mel, trabalha o signfica cristão da páscoa numa pegada rock bem divertida.


LINK : <https://www.youtube.com/watch?v=QfOlHRiX->

Algumas canções do Crianças Diante do Trono Oficial são bem legais.

LINK: <https://www.youtube.com/channel/UCyMRcS->

SÓ UMA LEMBRANCINHA

Para lembrancinhas escolares aqui tem o molde de uma cenoura que pode ser impresso em folha para desenho (180gr), aumente o molde para que possa ser colocado a surpresa para seus coelhinhos. Pode ser guloseimas ou até massinhas de modelar com forminhas.



Para os maiores que tal um lápis
com uma ponteira bem bacana.

CAIXA CENOURA
IMPRIMA EM FOLHA A4
PRONTA PARA IMPRIMIR
PAPEL GLOSSY, MATTE OU OUTROS.
GRAMATURA 180G OU SUPERIOR

www.fazendanoSSFesta.com.br
CONTEUDO GRÁTIS PARA SUA FESTA!



Rua Ramiro Barcelos, 386
Bairro Floresta - Porto Alegre/RS
(51) 3028-3086 | (51) 98447-9713
assessoriaeditoracassol@gmail.com
lercassol@gmail.com
www.editoracassol.com